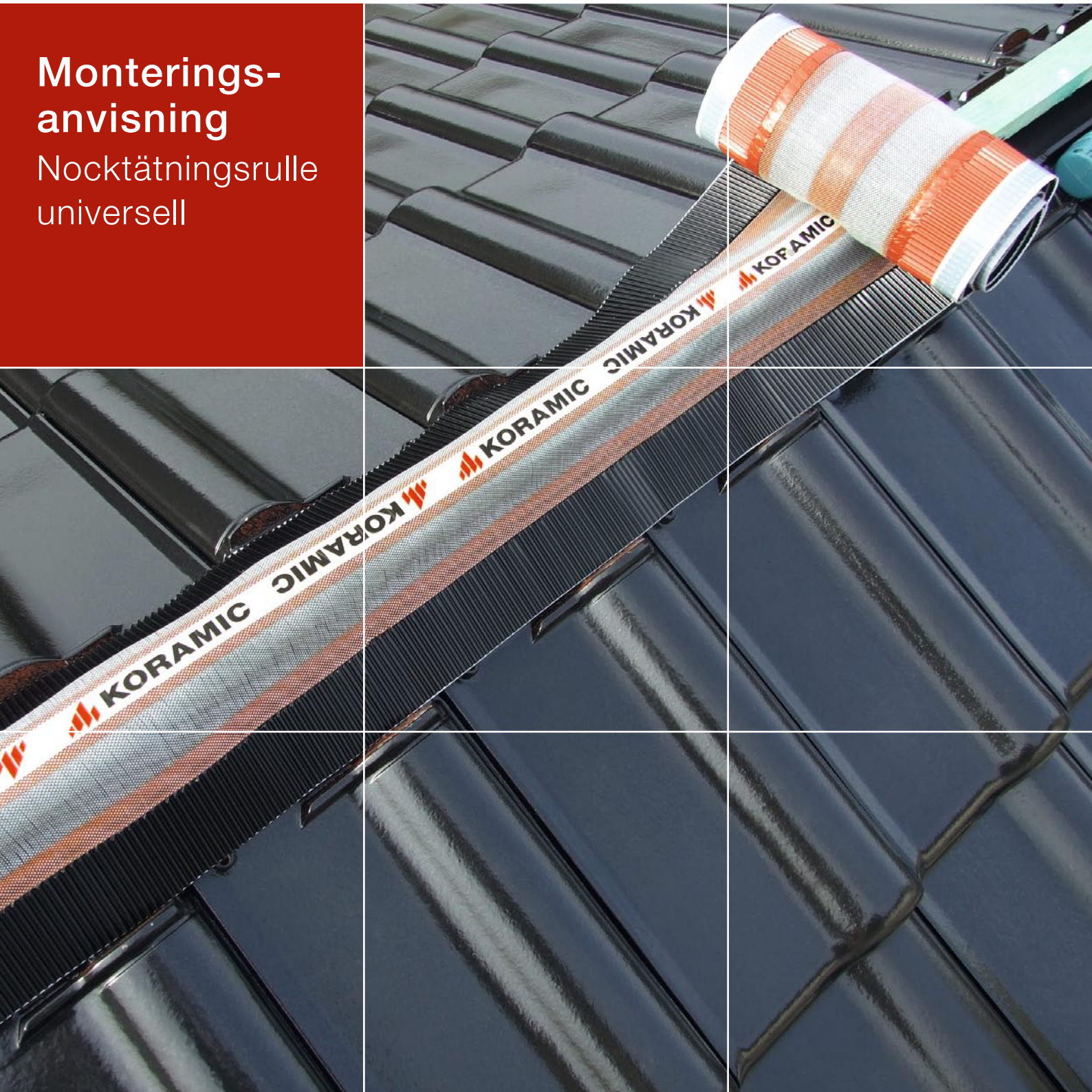



Monterings- anvisning

Nocktätningssrulle
universell



Nocktätningrulle universell




Centrera nocktätningen över takläkten. Fäst den med häftstift eller nubbar.



Avlägsna skyddsfolien från butylklisterremmarna. Underlaget måste vara rent och dammfritt.



Stryk över ytan. Jämna till plisseringen längs med hela takpannans struktur. Tryck fast kantområdet grundligt.



Skär bort överflödiga delar med kniv.



Överlappningen mellan de olika bitarna ska vara minst 5 cm.



Färdigt!

Produktbeskrivning

- Rulllängd 5 m
- Bredd 320 mm, för bäversvanstegel 220 mm
- Färger: röd, brun, svart
- Väderbeständig
- Genomgående plissering med upp till 30% sträckbarhet
- Fritt avluftningsgenomsnitt 250 cm²/m enligt DIN 4108 del 3
- Säker för inträngning av snö
- Färgbeständig
- Polypropylenväv med aluminiumkanter och butylklisterremmar undertill
- Monteringstemperatur minst +5°C. Förvaras torrt och svalt.